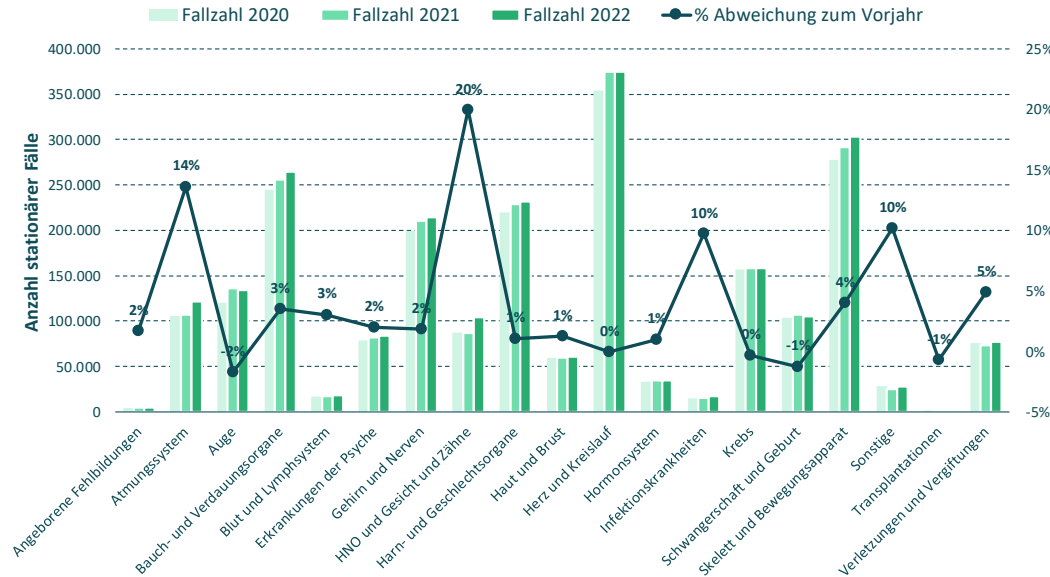


# Die stationären Fallzahlen aus dem Datenjahr 2022 in der Kurzübersicht

## Spital-Jahresfallzahlen Österreich 2022 je Kategorie



Quelle: GÖG/BMSGPK + eigene Berechnungen



Summe: ~ 2,3 Mio. Fälle (+3%)

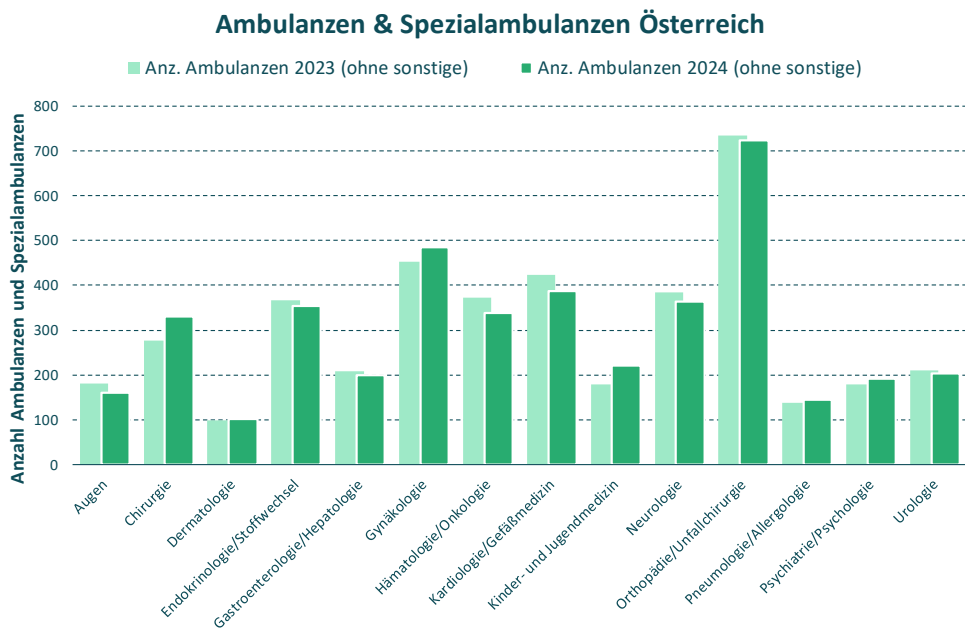


- Top 3 absoluter Zuwachs:
1. HNO und Gesicht und Zähne
  2. Atmungssystem
  3. Skelett und Bewegungsapparat



- Flop 3 absoluter Verlust:
1. Auge
  2. Schwangerschaft und Geburt
  3. Krebs

# Die Ambulanzen & Spezialambulanzen in der Kurzübersicht



Quelle: eigene Recherche



Summe: ~ 5.800 Ambulanzen (-2%)



Top 3 absoluter Zuwachs:

1. Chirurgie
2. Kinder- und Jugendmedizin
3. Gynäkologie



Flop 3 absoluter Verlust:

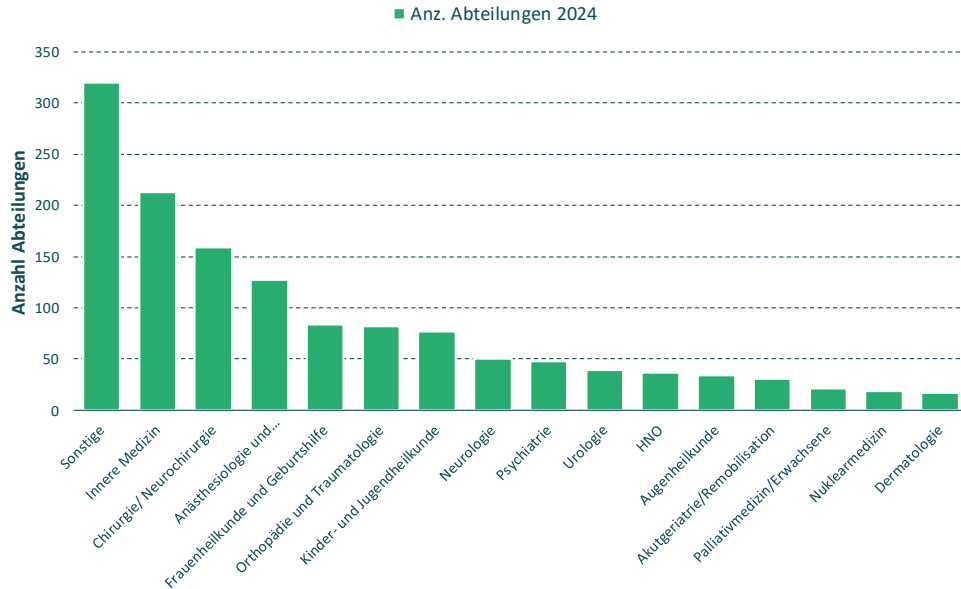
1. Sonstige
2. Kardiologie/Gefäßmedizin
3. Hämatologie/Onkologie



Öffnungszeiten:  
~ Mittel: 13,2 Std. pro Woche (-4%)

# Die Abteilungen in der Kurzübersicht

## Abteilungen Österreich



Quelle: eigene Recherche



Summe: ~ 1.300 Abteilungen



Betten Akutversorgung:  
Summe: ~43,7 Tsd. (-3%)



Betten - Top 3 absoluter Zuwachs:  
1. Akutgeriatrie/Remobilisation  
2. Kinder- und Jugendpsychiatrie  
3. Plastische Chirurgie



Betten - Flop 3 absoluter Verlust:  
1. Innere Medizin  
2. Orthopädie und Traumatologie  
3. Chirurgie

# Für mehr Details: Unser Webtool **Hospital Navigator** stellt eine Vielzahl an Vertriebs- und Marketing relevanten Daten bereit

Krankenhaus- & Abteilungs-  
informationen, Strukturen, etc.



Fallzahlen für  
~240 Diagnosen  
& Leistungen auf  
Spitalsebene



Datenbank aller  
Ambulanzen &  
Spezialambulanzen  
(inkl. Ansprechpartner,  
Öffnungszeiten, etc.)



Betten, apparative  
Ausstattung & Personal